
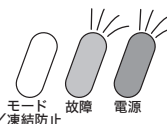

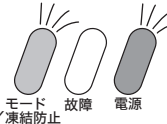


異常が生じると、故障ランプが色別に点灯または点滅し、同時にポンプが自動停止します。
故障原因を取り除いてから自動復帰を待つか、「リセットボタン」を押して手動復帰させてください。

現象	ランプ表示		原因	復帰方法
モータが回らない (揚水しない)	 モード / 凍結防止 故障 電源 電源ランプが消灯		<ul style="list-style-type: none"> ●コンセントの差し込みが不十分 ●モータコネクタの差し込みが不十分 ●停電 	自動
	  モード / 凍結防止 故障 電源 故障ランプ	赤色点灯	<ul style="list-style-type: none"> ●電源の地絡、欠相運転 ●砂、ごみ、凍結などによるロック ●軸受の異常によるロック 	手動
		黄色点灯	●過電圧	手動
		黄色点滅	●不足電圧	自動
		緑色点灯	<ul style="list-style-type: none"> ●水位低下による空気の吸い込み ●自吸時 5 分間以上の運転 ●インペラの摩耗による性能低下 	手動
		緑色点滅	<ul style="list-style-type: none"> ●緑点灯原因の復帰動作中（確定後点灯） ※自吸中、点滅状態で停止した場合、再呼び水後リセットボタンを押してポンプを始動させてください。 	自動
		青色点灯	<ul style="list-style-type: none"> ●ファインセンサーの圧力検出部故障 ●センサー用コネクタの差し込みが不十分 	手動
		紫色点灯	●電装箱の故障	手動
紫色点滅	●周囲温度、水温が高い	自動		
水栓を閉めてもモータが止まらない	 モード / 凍結防止 故障 電源 モード / 凍結防止 ランプ	白色 (変則点滅)	<ul style="list-style-type: none"> ●凍結防止運転中（異常ではありません） ※ S モード設定中は点灯します。 	—
	—	—	<ul style="list-style-type: none"> ●ファインセンサー内のフロートの引っかかり、異物混入 ●ファインセンサーの流量検出部の異常 	—
モータが頻繁に起動、停止を繰り返す	—	—	<ul style="list-style-type: none"> ●アキュムレータのガス圧不足 ●電装箱の故障 ●ポンプ、配管等の漏水 	—

*故障の原因が分からないときは、購入先もしくは最寄りの弊社営業所にご連絡ください。ご連絡の際は、製品の形式、製造番号、故障（異常）の状況をお知らせください。

*弊社営業所については、添付の「事業所一覧表」をご参照ください。